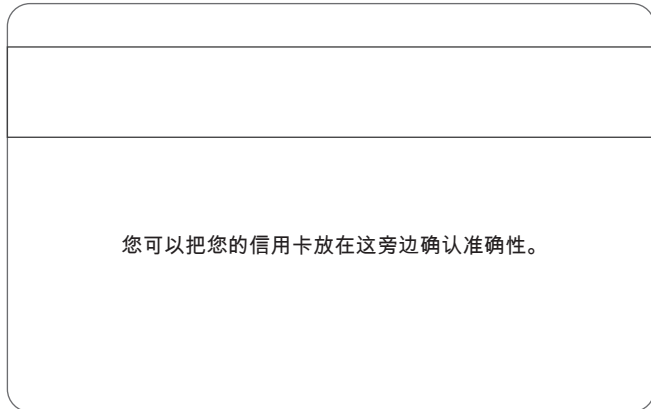
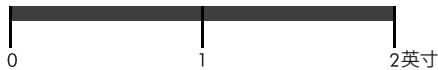
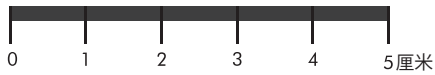


打印前请指定缩放选项。在打印对话框中，确保页面缩放设置为100%。(您可以按下CTRL+P打开该框)



为了确保您的打印设置正确，请测量打印输出上的以下线条，以确保它们对应的是5厘米或2英寸。



测量手镯尺寸的说明

- *按照指示，沿着虚线剪下标尺和开口。
- *将带卷在手腕上，让刻度侧可见。
- *对于网球和皮革手镯，请确保您的尺寸刚好在手腕骨上方，并在该尺寸上增加大约半英寸的余量。这样，您的手镯既不会太松也不会太紧。
*如果您想买某个手镯款式，合上您的手指，测量您手最宽的地方。然后，用
- GLAMIRA提供的图表购买，决定您要带的尺寸。

